

<중도금대출 준비사항 안내장>

필수!!! 모든 과정 진행 전 본인 명의 스마트폰에
 '수협 파트너뱅크 개인' 앱 설치를 해야 중도금대출이 가능합니다.

<안드로이드 폰> LG, 삼성 등



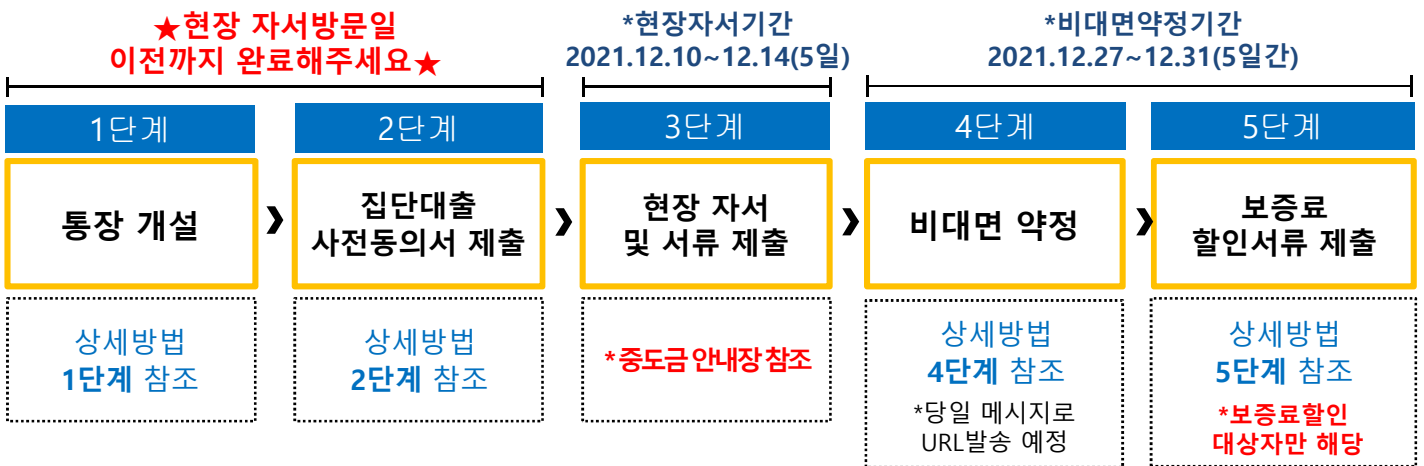
'플레이스토어' 접속
 → '수협파트너뱅크' 검색 → 설치

<아이폰> 애플



'앱스토어' 접속
 → '수협파트너뱅크' 검색 → 설치

※중도금대출 비대면 진행 단계※



※ 모든 중도금약정 과정은 스마트폰 또는 인터넷뱅킹으로 진행됩니다.

※ 위 비대면 약정 일정표를 참고하여 순서에 맞게 진행해주세요.

101동

순천금융센터

① 통장 개설

문의:1588-1515
(0번→3번)



순천금융센터
Mobile branch

② 집단대출
사전동의서 제출

문의:1588-1515
(0번→8번)



순천금융센터

102,103동

진주지점

① 통장 개설

문의:1588-1515
(0번→3번)



진 주 지 점
Mobile branch

② 집단대출
사전동의서 제출

문의:1588-1515
(0번→8번)



진 주 지 점

104동

경남지역금융본부

① 통장 개설

문의:1588-1515
(0번→3번)



경남지역금융본부
Mobile branch

② 집단대출
사전동의서 제출

문의:1588-1515
(0번→8번)



경남지역금융본부

105동

나주혁신도시지점

① 통장 개설

문의:1588-1515
(0번→3번)



나주혁신도시지점
Mobile branch

② 집단대출
사전동의서 제출

문의:1588-1515
(0번→8번)

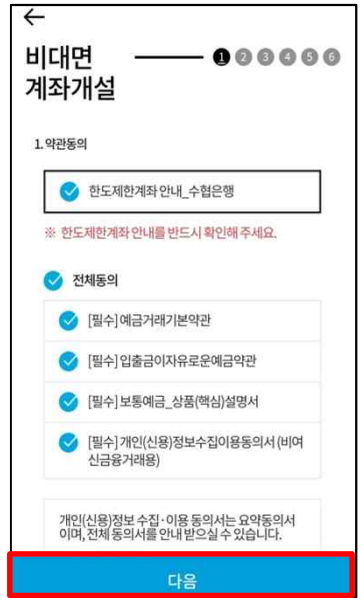
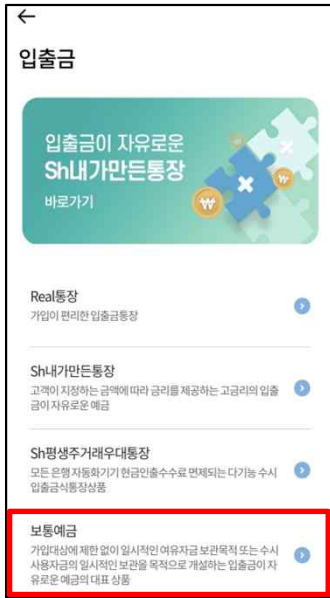


나주혁신도시지점

1단계

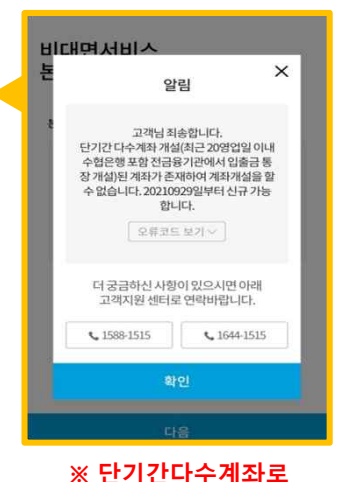
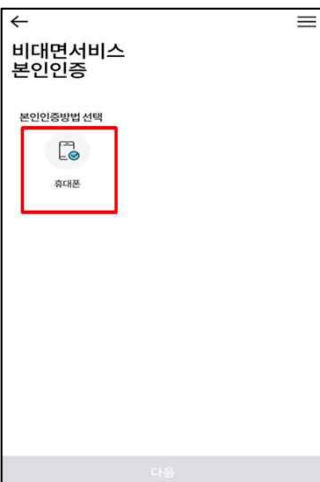
전자금융가입 및 금융인증서발급

※진행 중 문의사항 발생 시 1588-1515 (연결번호 0번→3번)



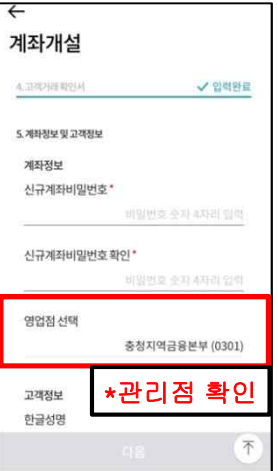
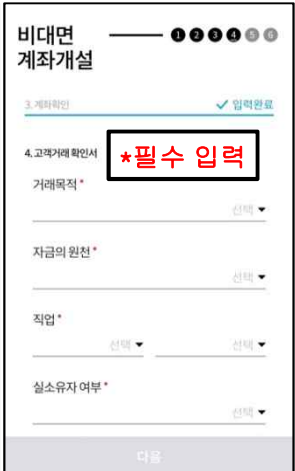
1 QR코드 통하여 접속 → 입출금 메뉴 → 보통예금

2 신규가입 클릭 → 약관동의 체크 → 다음으로 이동



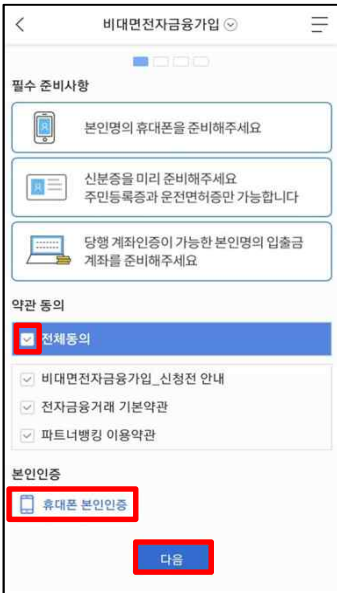
3 휴대폰 인증으로 진행 → 인증확인

4 *촬영시 "빛번짐" 주의

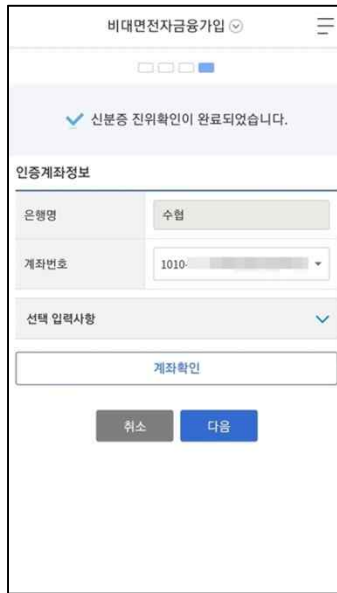


5 본인명의의 당행 또는 타행계좌 입력, 계좌확인 → 거래목적" 기타 → '중도금대출' 입력 → 다음으로 이동 *영문명 필수

6 관리점별 담당자 선택 → 계좌개설 완료 → 전자금융가입으로 이동 (*미가입 시)



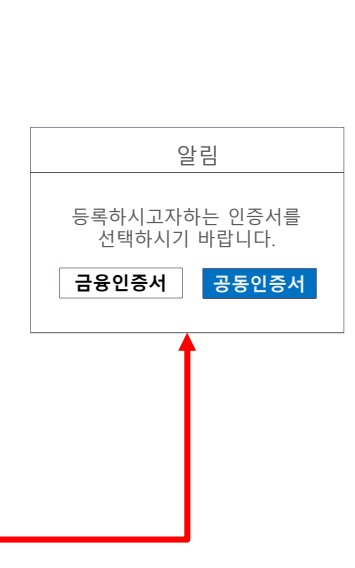
7 파트너뱅크로 이동하여 전자금융가입 절차 실시



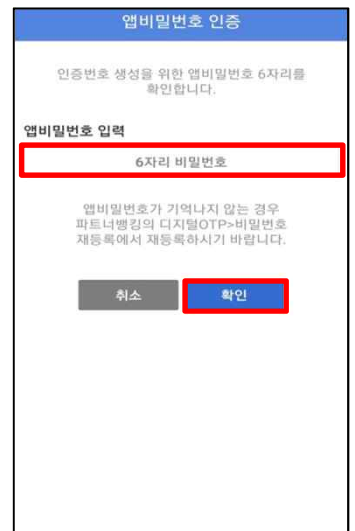
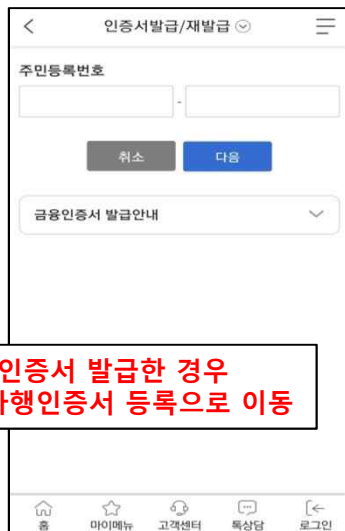
8 신분증 촬영 진위 확인 → 계좌 인증 실시



9 전자금융가입 및 앱 비밀번호 6자리 등록 *비밀번호를 꼭 기억해주세요*



10 완료 후 인증센터로 이동 → 인증서 발급



*타행에서 금융인증서 발급한 경우 팝업화면 발생하여 타행인증서 등록으로 이동

11 (예시) 금융인증서 발급 과정 이용약관 전체 동의 → 주민등록번호 입력

12 본인인증 완료 → 앞서 등록한 앱비밀번호(6자리)입력

집단대출 사전동의서 제출

※진행 중 문의사항 발생 시 1588-1515 (연결번호 0번→8번)

1 해당 단계 이전에 계좌개설 필수
(*1단계 과정 참조) → 휴대폰 본인인증 완료

2 집단대출관리번호
자동세팅, '조회' 클릭 →
해당 사업장 확인 후 체크

3 추가정보 내용 선택
→ 다음으로 이동

4 전체동의 후 내용 확인

5 신청고객 정보 입력

6 직업직위정보 등록
'직업직위조회' 클릭 시 세부 내용 등록창 생성
*고객별 해당하는 정보 입력 후 확인

예시) 직위 - 교사(5)인 경우,
괄호 안의 숫자는 재직기간을 의미합니다.

집단대출 사전동의서 제출

※진행 중 문의사항 발생 시 1588-1515 (연결번호 0번→8번)

집단대출 사전동의서 제출

입사(개업)일*
2006-05-15

대출신청정보
사업장명*
경기 포천 금호 아울렛 센트럴 공동주택

동/호수* [동/호수 추가]

동 호 대출신청금액

원

※ 동/호수는 숫자/영문자/한글 공백없이 입력해주세요.
※ 같은 사업장 내 다른 동/호수로 동시 대출을 진행하는 경우, 해당 동/호수를 모두 입력해주세요. (최대 3건까지 입력 가능합니다.)

취급영업점*
의정부금융센터

공동명의
 아니요 예

이전 **다음**

집단대출 사전동의서 제출

입력하신 정보로 사전동의서 제출이 완료됩니다. 전자서명 전 내용 확인을 해주세요.

기본정보

이름 박병우
영문이름 PARK BYOUNG WOO
생년월일 1980-09-17
연락처 010-5258-8531
이메일 주소 danka@naver.com
12141
주택주소 경기도 남양주시 천마산로14번길, 10, 104동 1503호 (호평동, 임광그대가아파트)

직장정보

직업직위 금여소특차-금융개-은행-농협/수협 중앙화-사원
직장명 수협중앙회
12913
직장주소 경기도 하남시 미사강변동로, 73, 2층(마월동 미사강변노블레스빌딩)

집단대출 사전동의서 제출

대출정보

사업장명 경기 포천 금호 아울렛 센트럴 공동주택

동/호수 101동 501호 대출신청금액 300,000,000원

취급영업점 의정부금융센터
공동명의 아니요

동의 사항

개인(신용)정보 조회 동의서 동의
개인(신용)정보 수집이용 제공 동의서 (여신금융거래실정용) 동의
개인(신용)정보 수집이용 제공 동의서 (집단주택자금대출) 동의
개인(신용)정보 수집,이용동의서(상품서비스안내등) 전체 동의 (매체: 문자, 이메일, 전화, DM)

※ 위 신청 내용으로 서류 제출됩니다. 최종 확인 후 [전자서명] 버튼을 누르시면 전자서명이 진행됩니다.

수정 **전자서명**

집단대출 사전동의서 제출

✓ 사전동의서 제출이 완료 되었습니다.

※ 관련한 문의사항은 의정부금융센터 대출담당자 (031-871-0326)로 연락주시기 바랍니다.

사전동의서 제출 정보

집수 취소 **확인**

✓ Notice
집수 내용은 수정이 불가능하며, 수정이 필요하시면 집수 취소 후 재접수를 진행해주세요.

7 -동/호수 입력 시
 : 숫자만 입력
-대출신청금액 입력 시
 : 본인 분양계약서상
 총 분양가의 50% 금액 입력
 (실수요자 60% 금액입력)

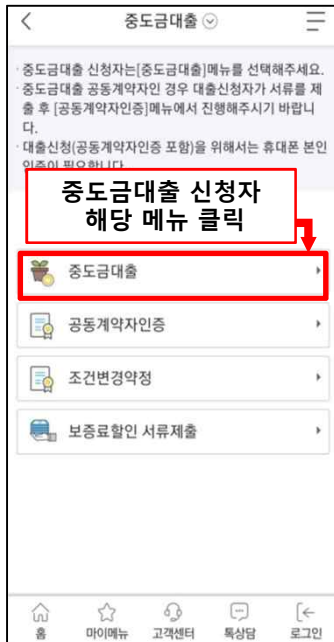
8 집단대출 사전 동의서 제출 내용 확인 후
 전자서명 및 확인으로 제출 완료

예) 분양가 3억 5천만원인 경우
 350,000,000 * 50%
 = **175,000,000** 입력
 =210,000,000 (실수요자는60%입력)

※진행 중 문의사항 발생 시 1588-1515 (연결번호 0번→8번)

▶비대면 약정 신청기간 : 2021.12.27(월)~2021.12.31(금)

※ 고객지원센터 이용시간은 평일 기준 9시에서 18시까지이며
 마지막 접수일에 18시까지 접수 가능하오니 이점 유의 부탁드립니다


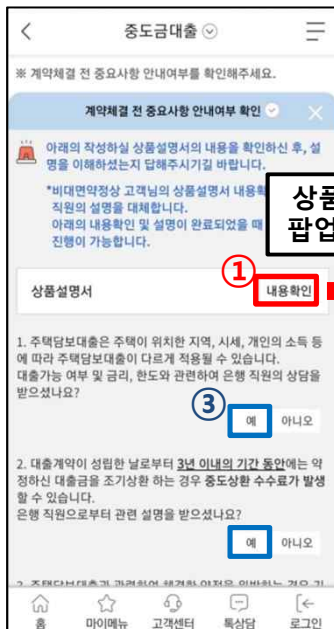
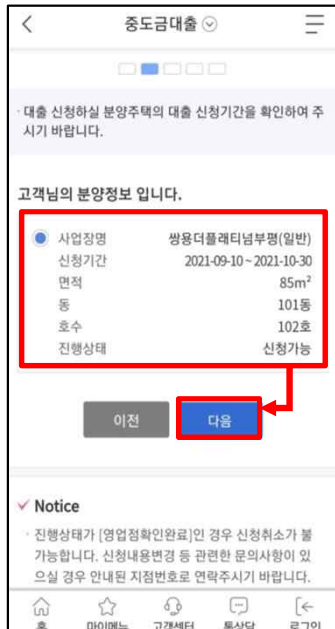


1 파트너뱅크 메인화면 접속
→ 상단 메뉴 버튼 클릭

2 대출 → 영업점서비스
→ 중도금대출

3 '중도금대출' 클릭

4 휴대폰 본인인증
휴대폰 인증 정보 입력



5 메시지로 온 6자리
인증번호 입력하여
본인인증 완료 → 다음

6 분양정보 확인 후
*진행상태- 신청가능
다음단계 이동

7 '내용확인' 메뉴 클릭 → 상품설명서 내용 확인
→ 주의사항 확인 후 '예' 체크 → 다음 메뉴로 이동

※진행 중 문의사항 발생 시 1588-1515 (연결번호 0번→8번)

8 휴대폰 본인인증 및 정보 입력 → 다음 이동

9 대출신청정보 확인 후 '약관서보기' 클릭

10 동의사항 체크 → '동의 및 서명' 클릭

11 공동인증서(구.공인인증서)와 금융인증서 중 방법 선택 → 중요사항 확인

12 본인 휴대폰 기기에 등록된 금융인증서 클릭 → 비밀번호 6자리 입력하여 인증 완료

13 신규약정신청 끝 → 확인

*차주 완료 후 공동계약자가 있는 경우, 본인 핸드폰으로 공동계약자인증을 완료해주세요.
*공동계약자 완료 후 차주는 다시 로그인하여 약정서 다운로드/확인을 완료해주어야 최종 비대면약정이 완료됩니다!!

※진행 중 문의사항 발생 시 1588-1515 (연결번호 0번→8번)

***보증료할인 대상자만 해당되며, 중도금 비대면 약정시 보증료할인 선택한 고객만 가능한 메뉴입니다.**

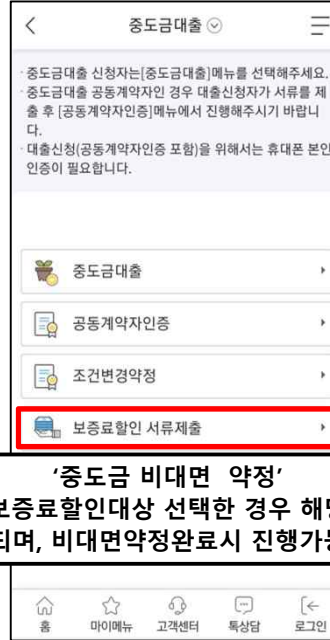
***대상별 제출서류는 중도금대출안내장 참조**



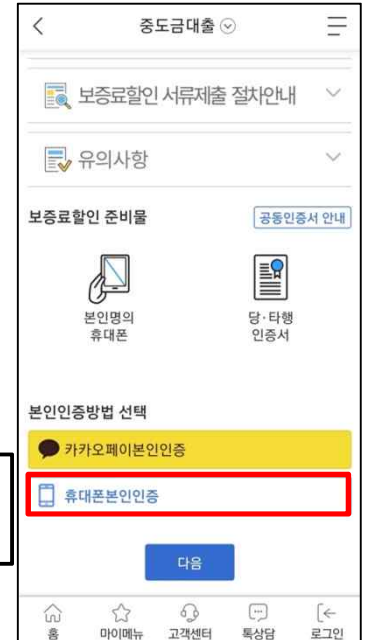
1 파트너뱅크 메인화면 접속
→ 상단 메뉴 버튼 클릭



2 대출 → 영업점서비스
→ 중도금대출

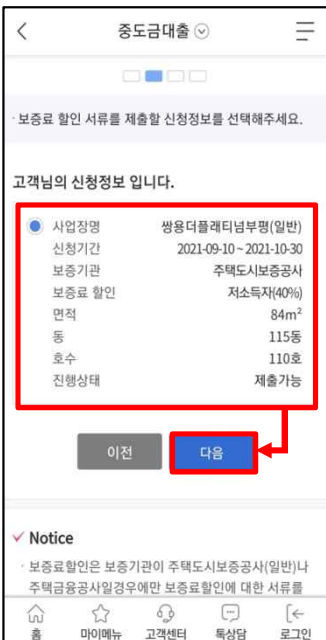


3 '보증료할인 서류제출' 클릭

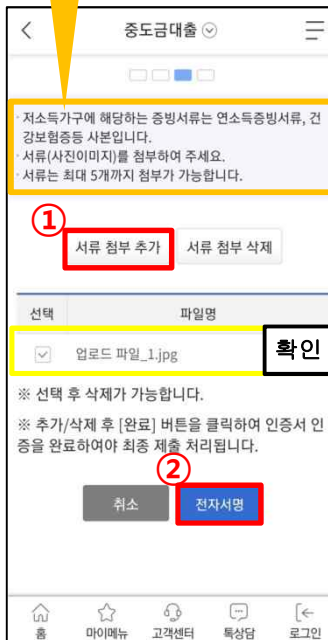


4 '휴대폰본인인증' 클릭 후 정보 입력
문구 확인 → 다음 이동

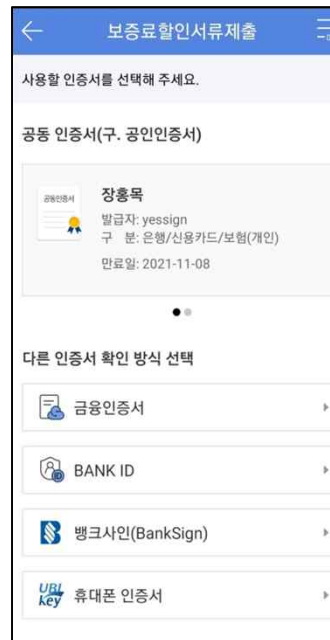
본인이 선택한 할인대상 확인



5 중도금대출 정보 확인
→ 체크박스 클릭
→ 다음 이동



6 해당서류 이미지 추가
→ 업로드 파일 확인
→ 전자서명 클릭



7 사용할 인증서(기존에 받아놓은 인증서) 클릭하여 비밀번호 입력 후 완료 → 확인⁹



사용할 인증서(기존에 받아놓은 인증서) 클릭하여 비밀번호 입력 후 완료 → 확인⁹